



緊急時事故対応マニュアル

事故を発見・発生



呼びかけに反応なし



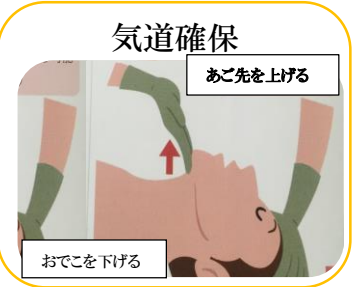
呼吸は？

あり

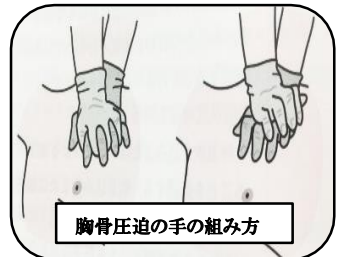
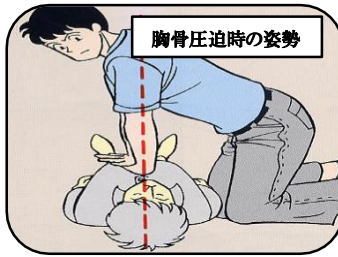
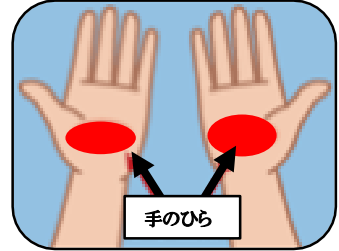
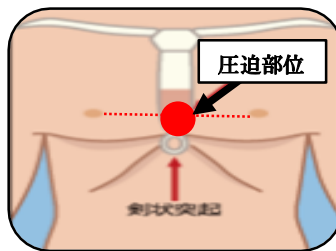
なし 分からない

隣のユニット(ショートの場合は向かいのユニット)にPHSまたは大きな声で応援を呼ぶ
AEDを持って来て下さい

気道確保 応援を待ち
到着後、救急へ連絡
(2ページ目を参照)



胸骨圧迫
5cm位の深さで
1分間に100~120回
絶え間なく(中断はしない)
圧迫は解除するが、手を離さない



応援スタッフは到着後、AED装着
行う

AED装着
音声に従い、電極パッドを貼る

ふたを開けると
自動でスイッチON

電気パッドを胸
に貼る



AEDが自動的に解析

電気ショックは？

必要なし

だたちに胸骨
圧迫を再開
する

胸骨圧迫は応援ス
タッフが行い、発見者
は救急搬送の準備へ

必要 あり

電気ショック実施
終了後ただちに胸骨圧
迫を再開する



音声案内に従って
電気ショックが必要な時は、
ボタンを押して電気ショッ
クを実施する

人が触れていないか、
必ず確認する！



胸骨圧迫は応援スタッフが行い、発見者は救急搬送の準備へ

他階のユニットにPHSで応援を依頼し、到着後

発見者

救急へ連絡

家族に連絡

カルテを準備し、
玄関の開錠

救急車に同乗し、
病院へ

看護師に搬送病院の
連絡

隣(向かい)の
スタッフ

事故が起きたユニットを、合わせて見守り

他階のスタッフ

胸骨圧迫を続ける

<救急隊への連絡>

- ・介護老人福祉施設やまぼうしです。救急車をお願いします
- ・入居者さんで(氏名)(年齢)(性別)(主病名)です
- ・何が起きているか
例: 巡視に行ったら息をしていません
転倒されて頭から大量の出血をしています
声をかけても反応が鈍いです
- ・バイタルは、(血圧)(意識レベル)(SPO2)(熱)(体温)です
* その他、救急隊から聞かれることに教えてください
- ・表玄関を開けておきますので、よろしくお願いします

<家族への連絡>

- ・やまぼうしの(ユニット名)●●です。夜分にすいません
- ・(入居者)さんの状態が変化して、今から救急車で病院に向かいます。病院が決まったら、また連絡しますので、慌てずにお待ちください
↓ 病院が決まったら・・・
- ・●●病院へ向かいます。今、救急隊が処置をしてくれています。今から、●●病院へ向かってただけますか？
落ち着いて、来てください。

<看護師への連絡>

- ・やまぼうしの(ユニット名)●●です。
- ・入居者さん(氏名)の状態が変化(窒息・意識低下・転倒など)して、今から救急車で病院に向かいます
↓ 病院が決まったら・・・
- ・●●病院へ向かいます

<看護師への連絡> * 普段の連絡時

- ・やまぼうしの(ユニット名)●●です。相談があります。(氏名)(年齢)(性別)(主病名)です
- ・何が起きているか
例: 熱があつて冷やしてみたけど、熱が下がりません
転倒されて、(部位)を打撲したようです・転倒されましたが、特に異常がないようです
SPO2が低いです。ほかのバイタルは(内容)です。嘔吐されています
- ・バイタルは、(血圧)(意識レベル)(SPO2)(熱)(体温)です
* その他、看護師から聞かれることに教えてください
→対応策をお伝えしますので、対応お願いします